



Regione Sicilia



## ISTITUTO "S. ANTONIO" - S.R.L

**Tecnico Commerciale Indirizzo A.F.M. PARITARIO** D. A. n°1059/XI del 13/12/2002

**Sede sociale:** Via S. Pietro, 155 – 95031 ADRANO (CT)

**Tel/Fax:** 095-7604043; **E-mail** [itcs\\_antonio@tiscali.it](mailto:itcs_antonio@tiscali.it)

**Pec:** [istitutosantoniosrl@pec.it](mailto:istitutosantoniosrl@pec.it) **Sito internet:** [www.istitutosantantonio.it](http://www.istitutosantantonio.it)

**P. IVA:** C.F./ 04346880877 **Codice Meccanografico** CTTD315003

**CIRCOLARE n.9**

Adrano, 26/10/2020

**Agli alunni  
Alle famiglie degli alunni  
All'Albo e al sito Web di Istituto**

### **OGGETTO: Didattica a distanza – indicazioni per studenti e famiglie**

Gentili studenti e genitori,

A seguito dell' Ordinanza Regionale n.51 del 24 ottobre 2020 e del DPCM del 25 Ottobre, l' istituzione scolastica ha con immediatezza, attivato la piattaforma per la didattica a distanza riconosciuta dal MIUR. L'ufficialità dello strumento di cui ha inteso avvalersi la scuola tutela tutti ed è da ritenersi un bene comune rispetto al quale cui ciascun operatore deve contribuire per il suo corretto funzionamento.

Siamo consapevoli che questo nuovo approccio alla didattica può inizialmente non apparire di pronta comprensione, anche se vi assicuriamo che così non è, potendosi definire la stessa veramente intuitiva.

Invito gli studenti a seguire le indicazioni riportate in questa circolare al fine di seguire le lezioni, interagire con i docenti e costruire il bagaglio di conoscenze relativo alla classe di frequenza. Vi chiediamo collaborazione perché solo insieme possiamo davvero rendere utile e preziosa la didattica a distanza.

In particolare il sistema utilizzato adotta la piattaforma Google Classroom per permettere una facile ed intuitiva gestione di classi virtuali per l'erogazione di didattica a distanza. Informazioni dettagliate sulla piattaforma e sul suo utilizzo sono comunque disponibili all'URL <https://support.google.com/edu/classroom>, oltre che reperibili da altre piattaforme (ad esempio, tutorial su YouTube).

Per ogni studente è stato creato un account google del tipo [nomecognome@istitutosantantonio.it](mailto:nomecognome@istitutosantantonio.it) (es.: [mariorossi@istitutosantantonio.it](mailto:mariorossi@istitutosantantonio.it)) attraverso il quale è possibile utilizzare la piattaforma *Google Classroom* messa a disposizione dall'Istituto.

Inoltre, sono state create delle classi virtuali e, all'interno della classe virtuale, sono state predisposte le varie Materie/Discipline (denominate "Argomenti"). Ogni classe virtuale è caratterizzata da un codice, *codice corso*, che verrà

comunicato agli studenti per permettere loro di accedere ai contenuti didattici.

### ***Istruzioni operative:***

Inizialmente, lo studente dovrà collegarsi al sito *www.google.com* e poi cliccare su *Gmail* (figura 1):

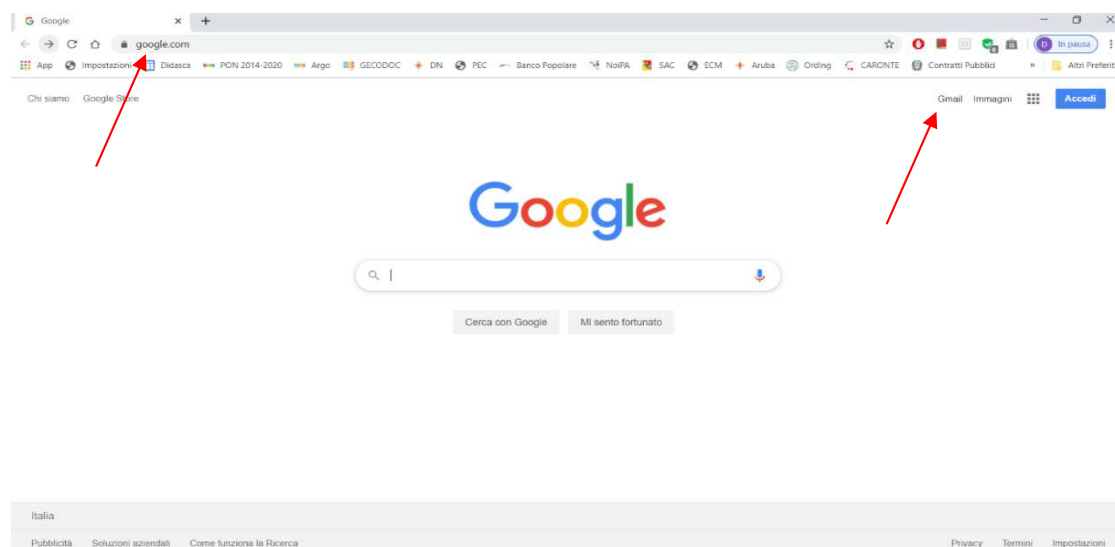


figura 1

Dopo aver selezionato Gmail, si aprirà la finestra di accesso al proprio account, nella quale bisognerà selezionare *utilizza altro account* (figura 2):

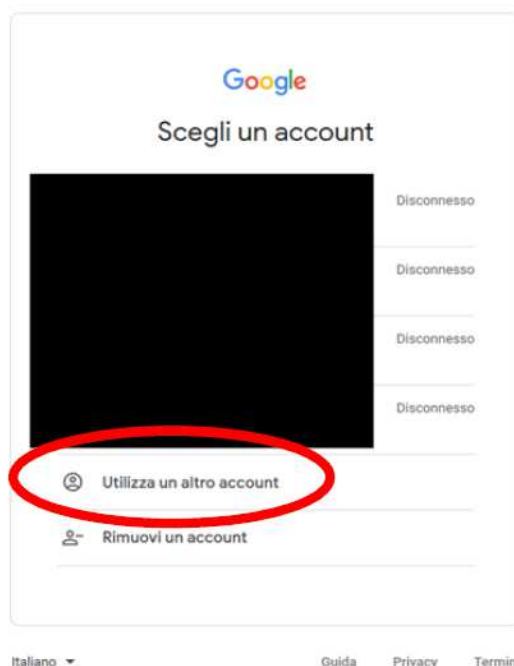


figura 2

A questo punto, ogni studente, per accedere alla piattaforma, dovrà accedere alle applicazioni google attraverso lo username assegnato ([mariorossi@istitutosantantonio.it](mailto:mariorossi@istitutosantantonio.it)) e la password di primo accesso, **scuola2021**, uguale per tutti gli studenti; al primo accesso, verrà richiesto ad ogni studente di cambiare la password ed impostarne una di proprio gradimento.

Gli studenti già inseriti in piattaforma nell'a.s. 2019/2020 non dovranno più accedere con la password scuola2020 ma con quella che avevano già modificato precedentemente con il primo accesso.

Dopo avere eseguito l'accesso, lo studente docente dovrà selezionare dal menù *App Google*, posizionato in alto a destra nella pagina web, (vedi figura 3)

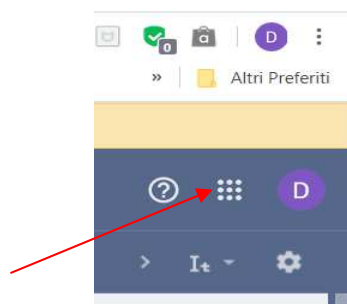


figura 3

l'applicativo *Google Classroom* (vedi figura 4)

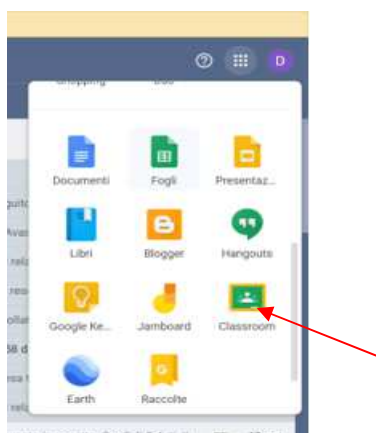


figura 4

Dopo aver selezionato l'applicativo *Google Classroom*, apparirà una schermata con la classe virtuale a cui lo studente è stato precedentemente inserito. A questo punto dovrà accettare l'invito a seguire il corso (figura 5)

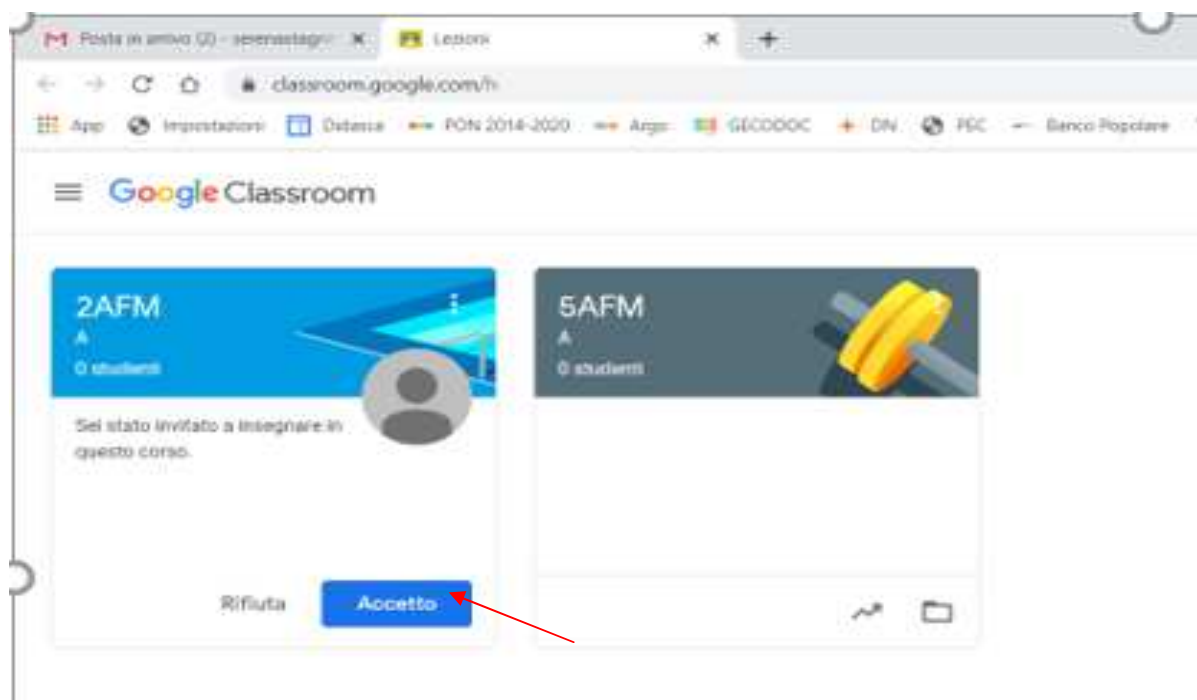


figura 5

Dopo aver accettato l'invito, lo studente avrà accesso alla classe virtuale di

propria competenza ed avrà la possibilità di partecipare a tutte le attività didattiche, organizzate per disciplina (figura 6).

Lo studente, all'interno della classe virtuale troverà n. 4 menù/pagine (figura 6):

*Stream*: pagina di riepilogo, in cui verranno visualizzati tutti i *post* inseriti

*Lavori del corso*: pagina da cui è possibile inserire i contenuti didattici

*Persone*: pagina contenente l'elenco di *Insegnanti* e *Studenti*

*Voti*: voti assegnati agli Studenti

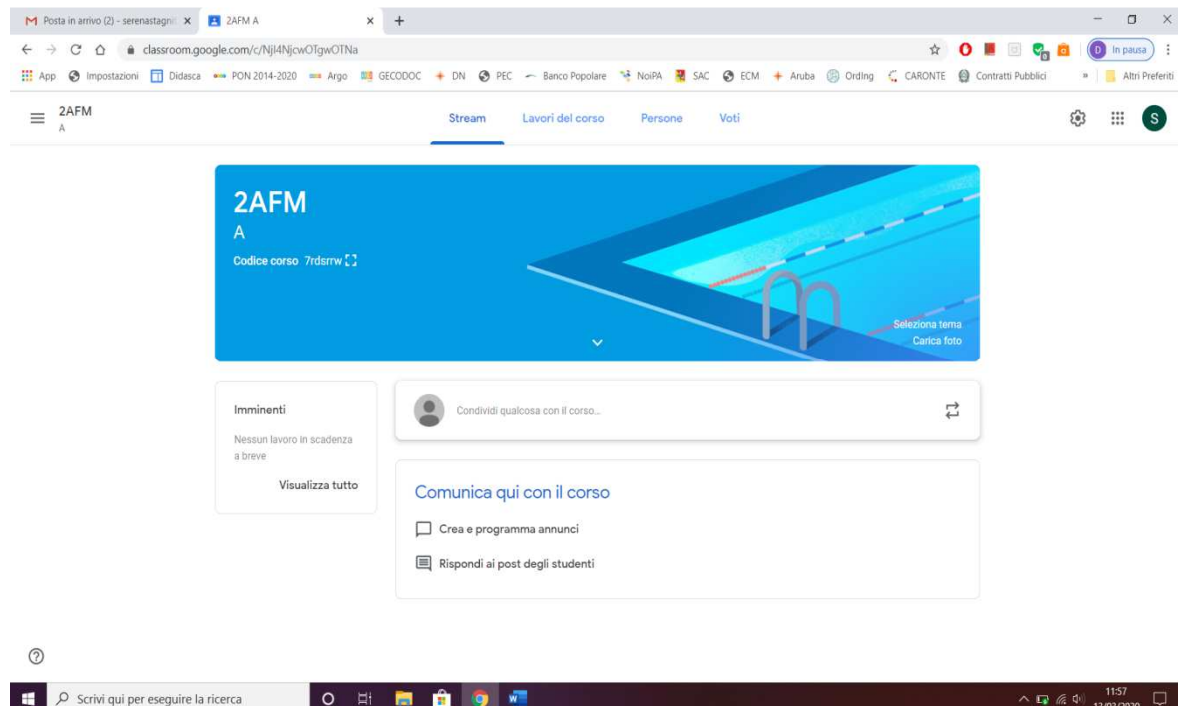


figura 6

Il funzionamento della piattaforma è simile a quello di qualsiasi social network presente sul mercato.

L'iscrizione alla classe dovrà essere effettuata nel più breve tempo possibile; si ricorda che la partecipazione alle attività di didattica serve a garantire il diritto allo studio, e si invitano gli alunni ed alunne a mantenere un comportamento corretto nella forma e nei contenuti durante tutte le attività, anche se non in presenza.

Il servizio erogato dalla piattaforma è conforme ai requisiti di sicurezza e privacy previsti dal GDPR 679/16 e ss.mm.ii. e viene utilizzato per soli scopi didattici previsti da questa istituzione scolastica. Si ricorda altresì che non è ammesso l'utilizzo improprio e/o la divulgazione di contenuti correlati alle attività didattiche sulla piattaforma (inclusi audio/video); i trasgressori sono perseguibili in base al citato GDPR e ss.mm.ii. Ulteriori informazioni sono disponibili sul sito istituzionale della scuola ([itcs\\_antonio@tiscali.it](mailto:itcs_antonio@tiscali.it)) nella sezione "Privacy e protezione dei dati".

Per eventuali segnalazioni e/o chiarimenti, scrivere all'indirizzo [itcs\\_antonio@tiscali.it](mailto:itcs_antonio@tiscali.it)

LINK TUTORIAL PER STUDENTI (ACCESSO A GOOGLE MEET DA CLASSROOM)

[https://www.youtube.com/watch?v=Ldn\\_ptx7ubc](https://www.youtube.com/watch?v=Ldn_ptx7ubc)

Il Coord.delle attività didattiche  
(Prof. Egidio Stagnitta)  
*Firma autografa sostituita a mezzo  
stampa Ai sensi e per gli effetti  
dell'art. 3 c. 2 del D.lgs. 39/93*

